



Choisir sa généalogie et la numérotter



aïeux



bisaïeux



trisaïeux



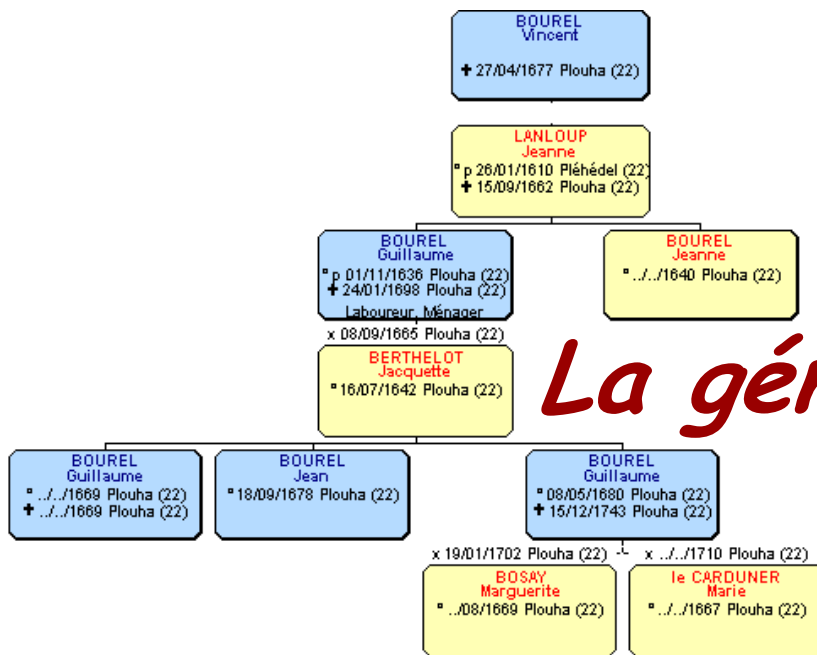
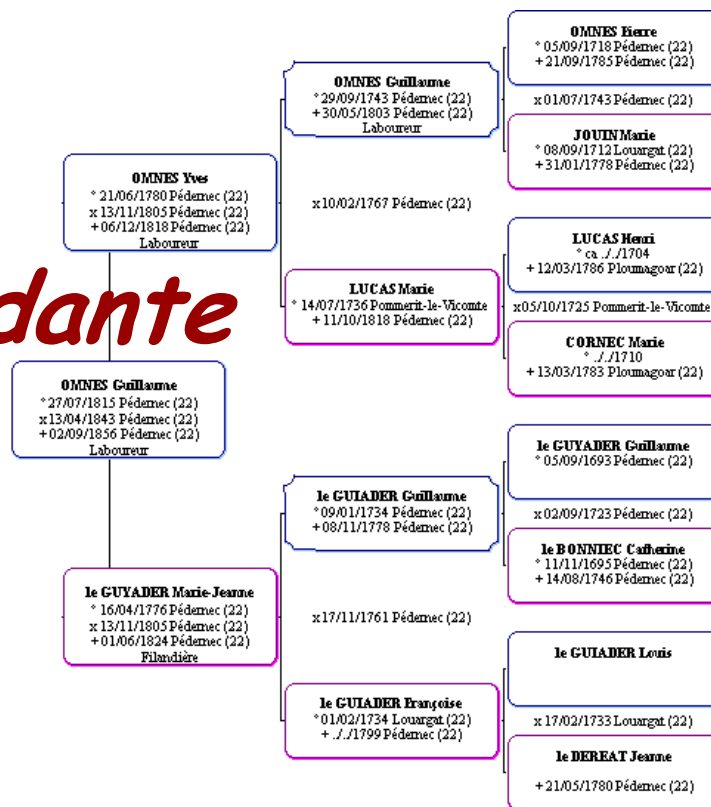
quadrisaïeux

« Faire sa
généalogie »

ou

« faire son arbre »

La généalogie ascendante



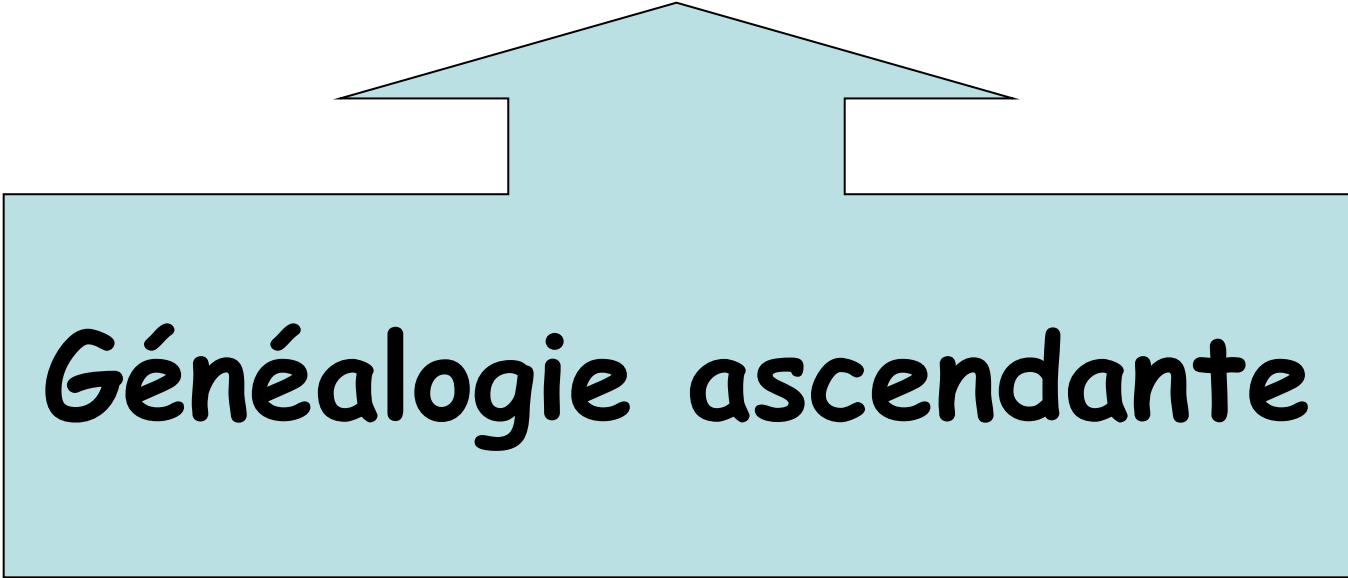
La généalogie descendante

Agnatique

la filiation est considérée exclusivement du côté mâle.

Cognatique

passant aussi bien et indifféremment par les hommes que par les femmes.



Généalogie ascendante

La généalogie ascendante globale

consiste en partant de soi-même, à
rechercher le plus grand nombre de
ses ancêtres...

... et ils vont rapidement devenir très
nombreux, car leur nombre double à
chaque génération.

1950	2
1925	4
1900	8
1875	16
1850	32
1825	64
1800	128
1775	256
1750	512
1725	1 024
1700	2 048
1675	4 096
1650	8 192
1625	16 384
1600	32 768
1575	65 536
1550	131 072
1525	262 144
1500	524 288
1475	1 048 576
1450	2 097 152
1425	4 194 304
1400	8 388 608



1375	16 777 216
1350	33 554 432
1325	67 108 864
1300	134 217 728
1275	268 435 456
1250	536 870 912
1225	1 073 741 824
1200	2 147 483 648
1175	4 294 967 296
1150	8 589 934 592
1125	17 179 869 184
1100	34 359 738 368
1075	68 719 476 736
1050	137 438 953 472
1025	274 877 906 944
1000	549 755 813 888
975	1 099 511 627 776
950	2 199 023 255 552
925	4 398 046 511 104
900	8 796 093 022 208
875	17 592 186 044 416
850	35 184 372 088 832
825	70 368 744 177 664
800	140 737 488 355 328

La généalogie ascendante agnatique

limitée aux porteurs de
son nom.

Il s'agit simplement de
remonter de père en
père, le plus loin
possible dans le temps.

384 **OMNES Pierre**
° 05/09/1718 Pédernec (22)
+ 21/09/1785 Pédernec (22)
xx JOUIN Marie 01/07/1743 Pédernec (22)
Fille de Yves et de SEZENNEC Alliette
° 08/09/1712 Louargat (22)
+ 31/01/1778 Pédernec (22)

192 **OMNES Guillaume**
° 29/09/1743 Pédernec (22)
+ 30/05/1803 Pédernec (22)
x LUCAS Marie 10/02/1767 Pédernec (22)
Fille de Henri et de CORNEC Marie
° 14/07/1736 Pommerit-le-Vicomte (22)
+ 11/10/1818 Pédernec (22)

96 **OMNES Yves**
° 21/06/1780 Pédernec (22)
+ 06/12/1818 Pédernec (22)
x le GUYADER Marie-Jeanne 13/11/1805 Pédernec (22)
Fille de Guillaume et de le GUIADER Françoise
° 16/04/1776 Pédernec (22)
+ 01/06/1824 Pédernec (22)

48 **OMNES Guillaume**
° 27/07/1815 Pédernec (22)
+ 02/09/1856 Pédernec (22)

La généalogie ascendante cognatique

2 écoles:

➡ = généalogie ascendante globale

➡ limitée aux femmes:

vous remontez de mère en mère

Numérotation Sosa-Stradonitz

Jérôme de Sosa présente en 1676 une méthode de numérotation des ancêtres pour les généalogies ascendantes.

Cette méthode est reprise en 1898 par Stephan Kekulé von Stradonitz (1863-1933).



Chaque degré d'ascendance a un effectif théorique correspondant à la puissance de 2 qui est celle du degré

Sujet (degré « zéro »)	Parents Premier degré	Aïeuls Deuxième degré
effectif du degré : $1 = 2^0$	effectif du degré : $2 = 2^1$	effectif du degré : $4 = 2^2$
Bisaïeuls Troisième degré	Trisaïeuls Quatrième degré	Quadrisaïeuls Cinquième degré
effectif du degré : $8 = 2^3$	effectif du degré : $16 = 2^4$	effectif du degré : $32 = 2^5$

Le plus petit numéro d'ascendance de ce degré est le même que l'effectif théorique du degré

Sujet (degré « zéro »)	Parents Premier degré	Aïeuls Deuxième degré
effectif du degré : $1 = 2^0$	effectif du degré : $2 = 2^1$	effectif du degré : $4 = 2^2$
Bisaïeuls Troisième degré	Trisaïeuls Quatrième degré	Quadrisaïeuls Cinquième degré
effectif du degré : $8 = 2^3$	effectif du degré : $16 = 2^4$	effectif du degré : $32 = 2^5$

degrés d'ascendance ~~=~~ générations

De démarrer au sujet a pour effet de rompre l'ordonnancement des degrés lié aux puissances de 2, qui est pourtant à la base du travail de Sosa puis de Stradonitz.

Génération 1	Génération 2	Génération 3	Gén. 4	Gén. 5	Gén. 6	Gén. 7	Gén. 8	Gén. 9	Gén. 10	Gén. 11	Gén. 12	Gén. 13	Gén. 14	Gén. 15
		SOSAS	SOSAS	SOSAS	SOSAS	SOSAS	SOSAS	SOSAS	SOSAS	SOSAS	SOSAS	SOSAS	SOSAS	SOSAS
SOSA 1	2 - Père	4 - Grand père côté paternel	8 à 9	16 à 19	32 à 39	64 à 79	128 à 159	256 à 319	512 à 639	1024 à 1179	2048 à 2559	4096 à 5119	8192 à 10239	16384 à 20479
		5 - Grand mère côté paternel	10 à 11	20 à 23	40 à 47	80 à 95	160 à 191	320 à 383	640 à 767	1280 à 1535	2560 à 3071	5120 à 6143	10240 à 12287	20480 à 24575
		6 - Grand père côté maternel	12 à 13	24 à 27	48 à 55	96 à 111	192 à 223	384 à 447	768 à 895	1536 à 1791	3072 à 3583	6144 à 7167	12288 à 14335	24576 à 28672
		7 - Grand mère côté maternel	14 à 15	28 à 31	56 à 63	112 à 127	224 à 255	448 à 511	896 à 1023	1792 à 2047	3584 à 4095	7168 à 8191	14336 à 16383	28672 à 32767



Généalogie descendante



La généalogie descendante globale

consiste, à partir d'un couple d'ancêtres que vous choisirez, de rechercher tous leurs descendants... qui sont aussi vos cousins.

La généalogie descendante agnatique

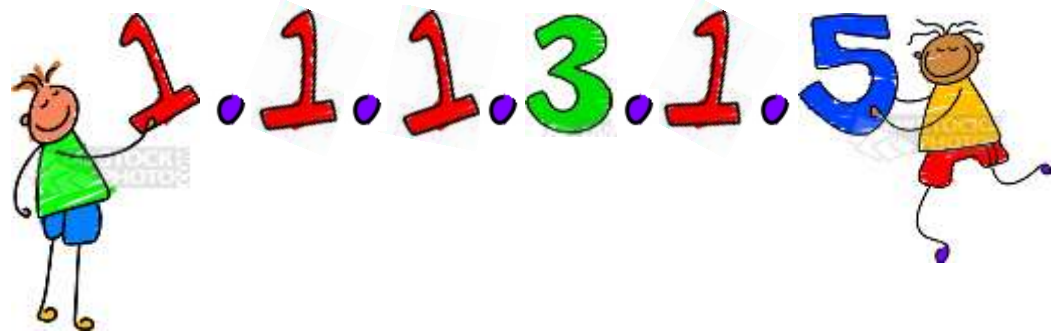
Vous ne recherchez que les descendants mâles, et restez donc concentré sur un seul nom de famille.

La généalogie descendante cognatique

La quête la plus rare, qui consiste à ne rechercher que des descendantes, par les femmes (?), d'où une multiplication des patronymes.

Numérotation d'Abboville

Méthode imaginée dans les années 1940 par le comte Jacques d'Abboville.



**Autres
numérotations**



La combinaison Sosa - d'Abboville

- 1) Ascendance: n° ascendant
- 2) Descendance: n° d'Abboville

Numérotation Pélissier ou lettrée

Mise au point par Jean-Pierre
Pélissier,

fonctionne selon le même principe que
la numérotation d'Abboville,

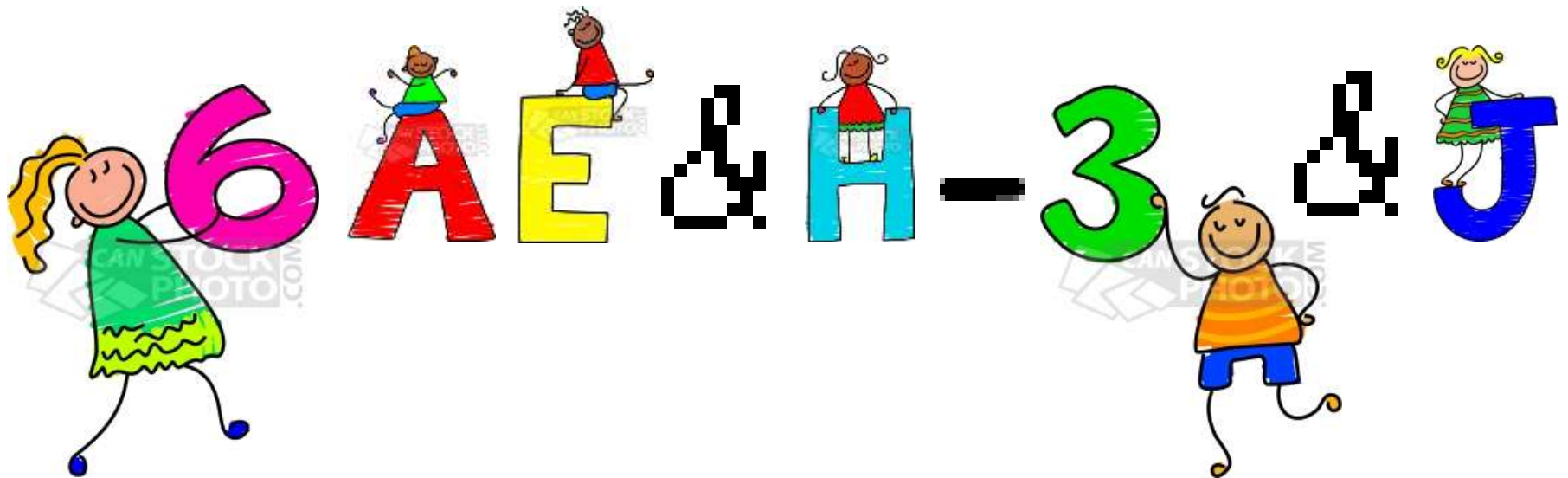
mais en utilisant des lettres au lieu
de chiffres.



Numérotation Beruck (ascendance-descendance des collatéraux et des alliés)

- Mise au point par Christophe Beruck
- un système complet,
 - concernant l'ensemble des individus de la base,
 - suivant une numérotation logique

mais complexe



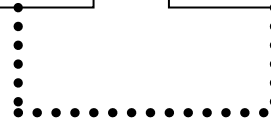
C'est maintenant !



Alphonsine
Beauregard
16a

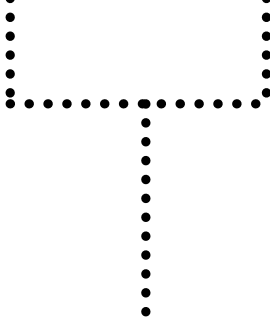
Alphonsine
Beauregard
16a

Luc
Leborgne
16a&L



Alphonsine
Beauregard
16a

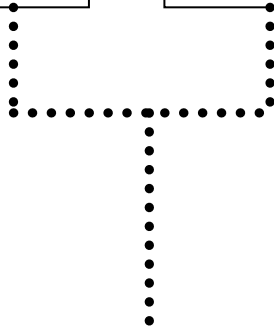
Luc
Leborgne
16a&L



Brigitte
Leborgne
16ab

Alphonsine
Beauregard
16a

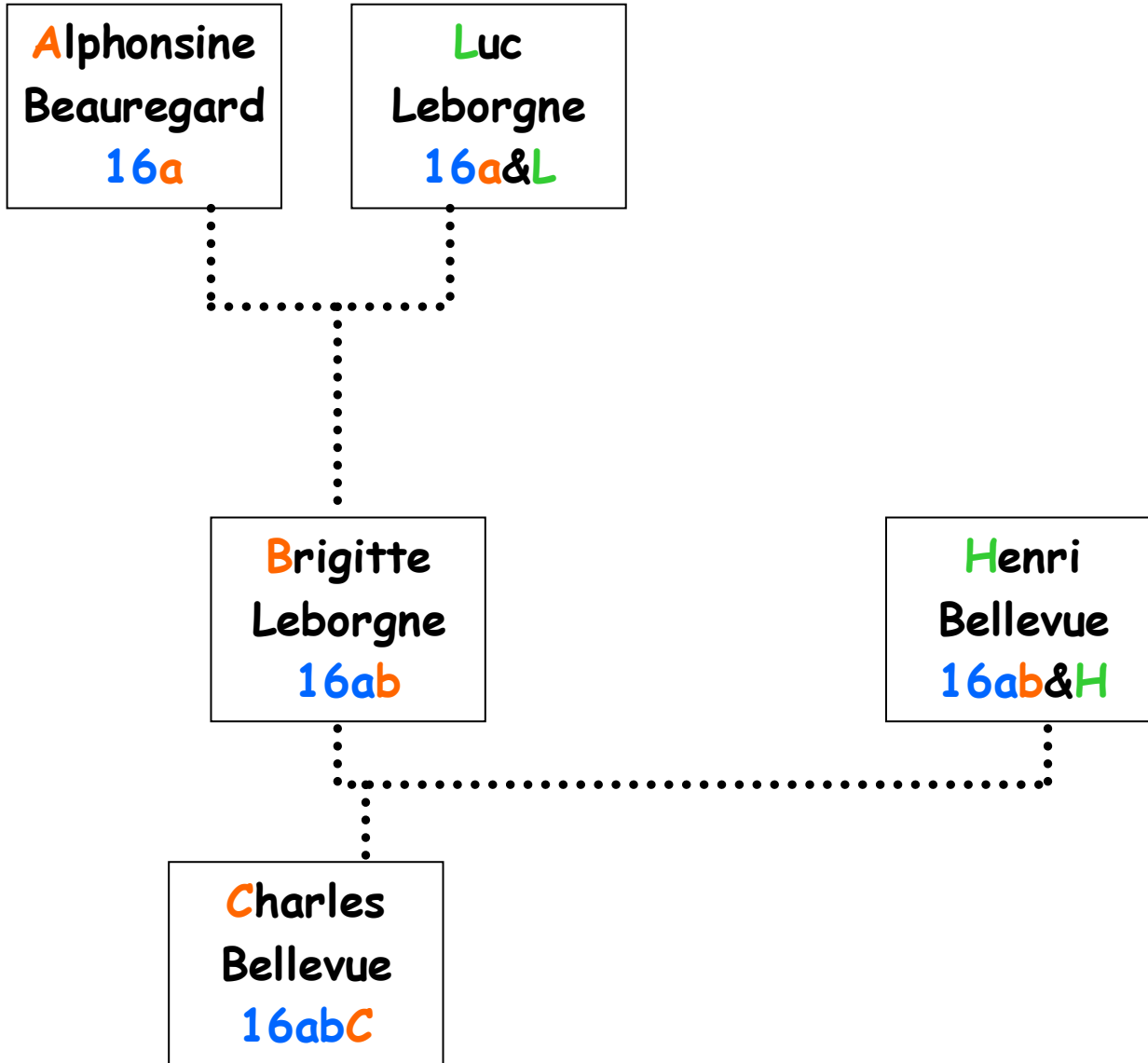
Luc
Leborgne
16a&L

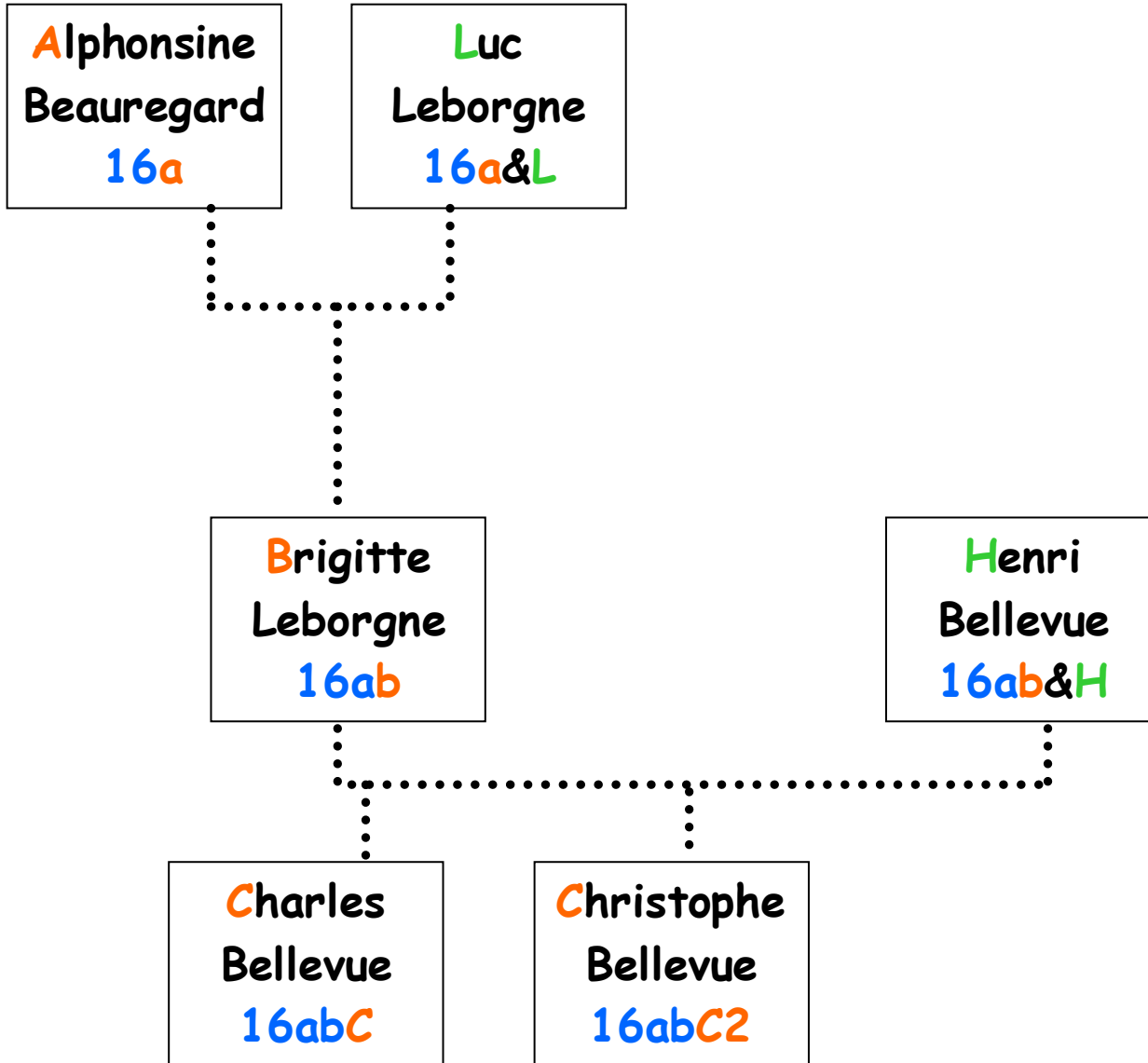


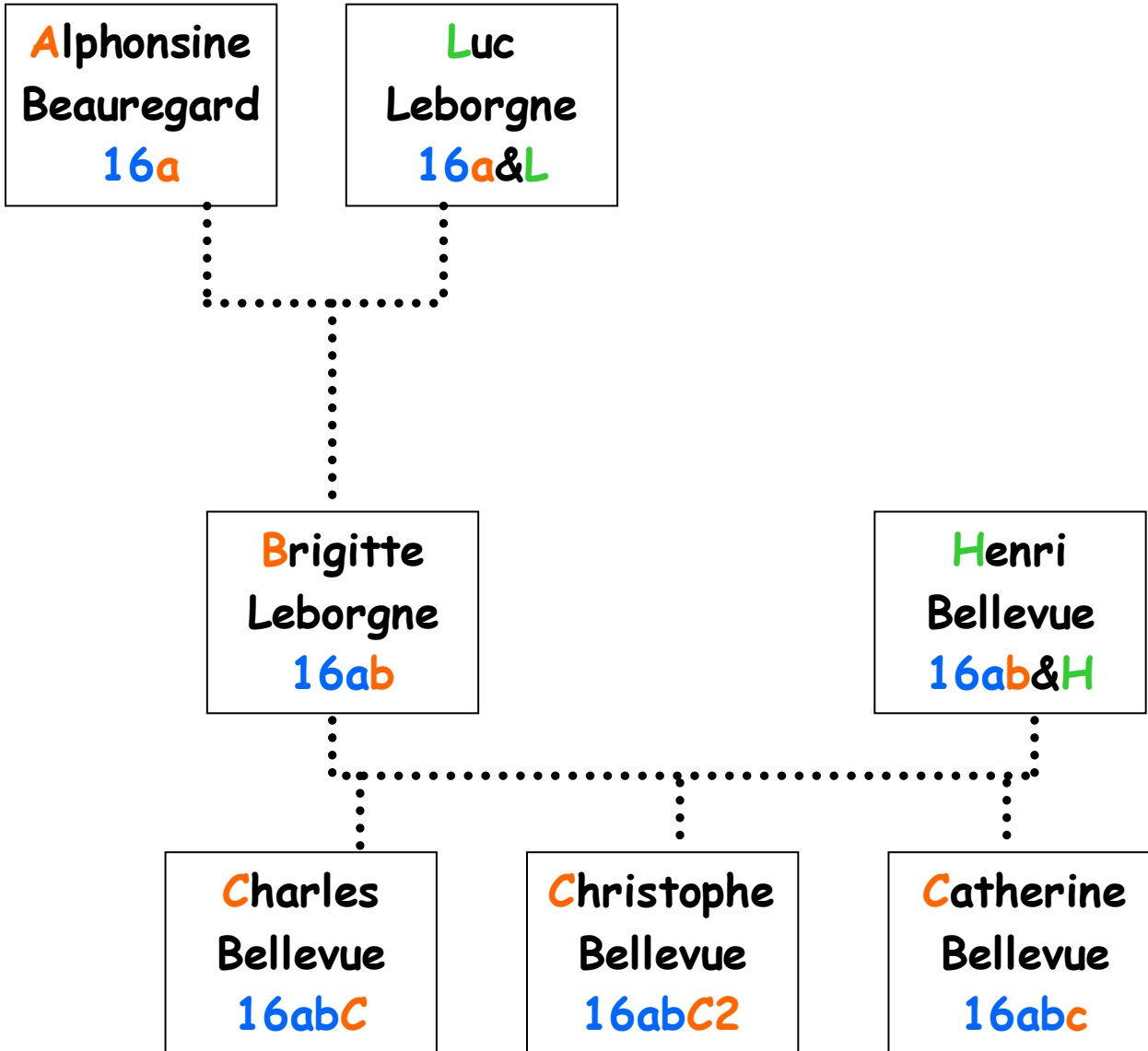
Brigitte
Leborgne
16ab

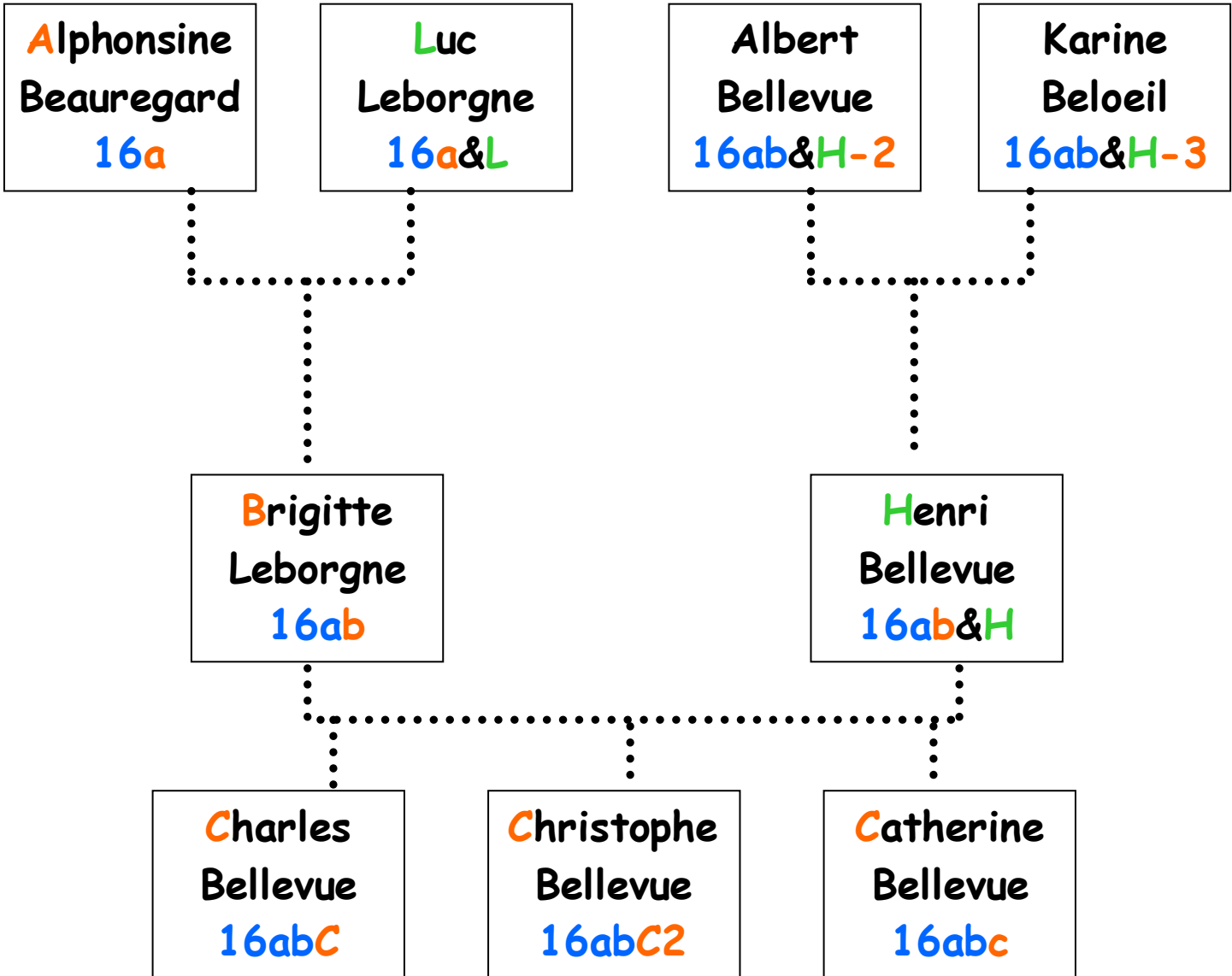
Henri
Bellevue
16ab&H

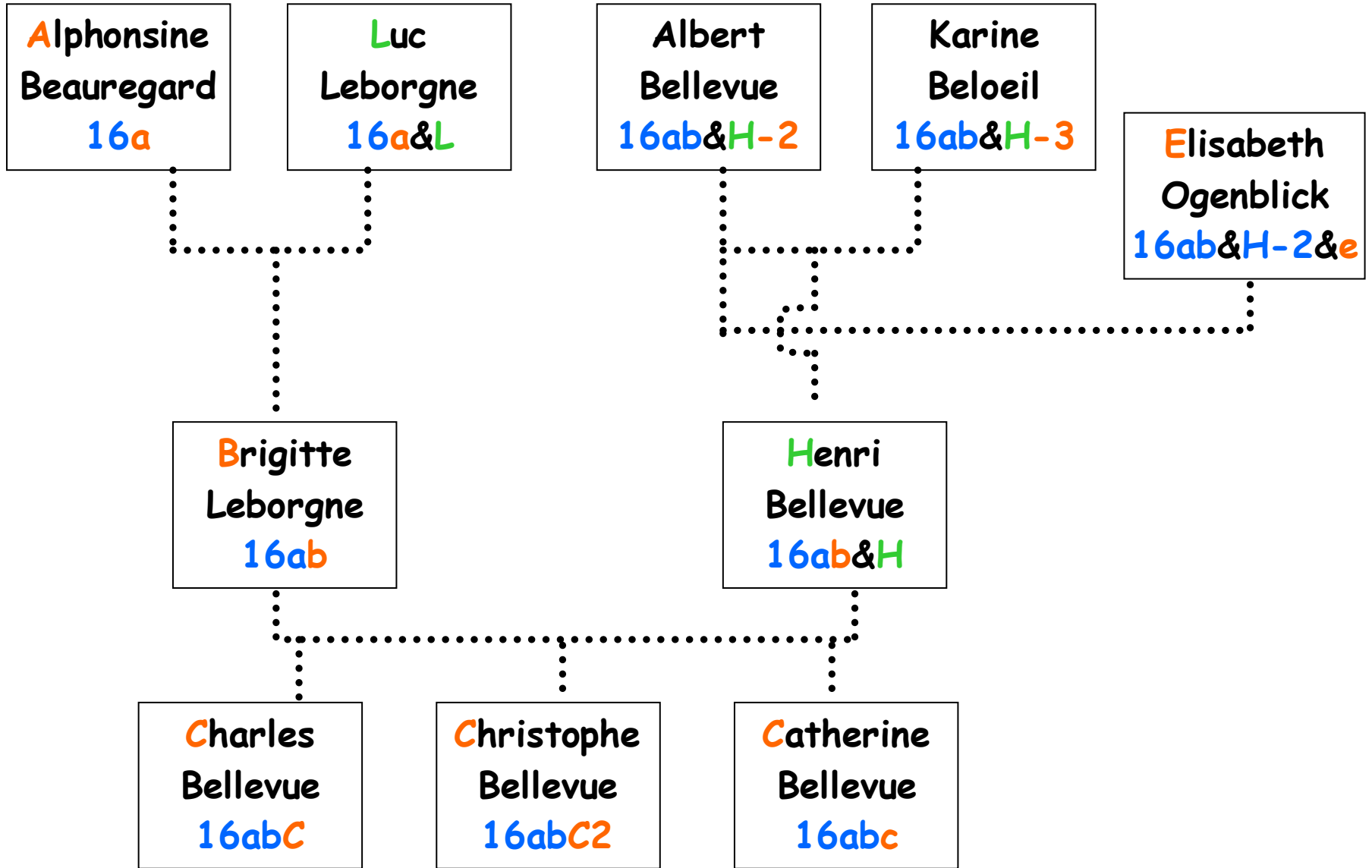


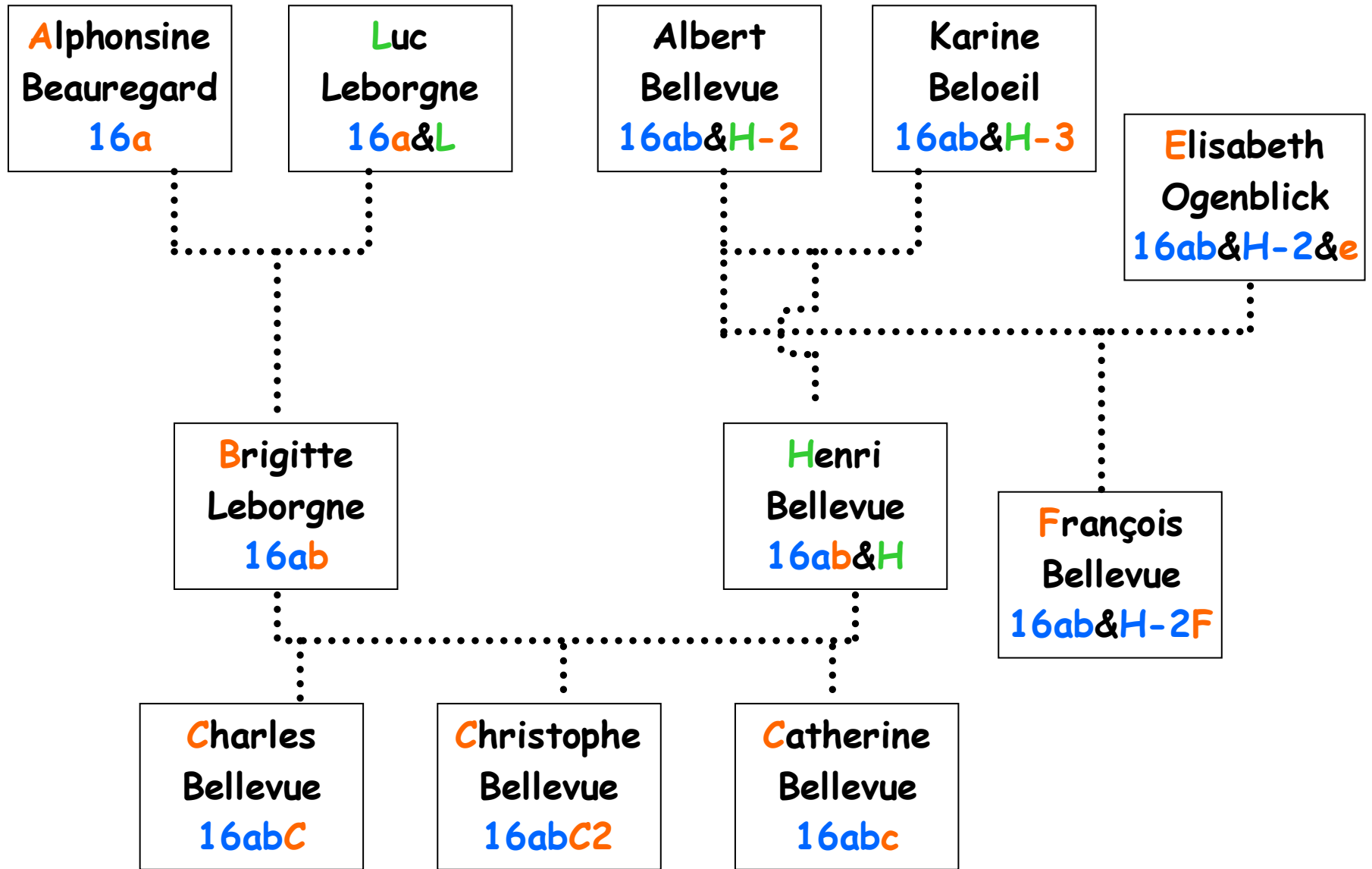












Souriez, c'est presque fini !



D'autres méthodes

- La numérotation Meurgey de Tupigny
- La numérotation descendante MCS
- Numérotations nationales (INSEE, RN, ...)
- La numérotation descendante Henry
- Register System
- La numérotation Villiers/Pama

Et encore et encore,....

Tabuteau, Dujardin, Ponroy,
Demonferrand, Menu-Lelong,
Pierre Callery, Docteur Monginot,
Davoine, GAL, MICA,
calcul binaire, méthode GAD,
etc....

Mais ceci est une autre histoire...